

## Jak obnovit licenci Avast?

produkty pro malé firmy a domácnosti

Tento postup je určen pro produkty:

Avast **Pro Antivirus**,

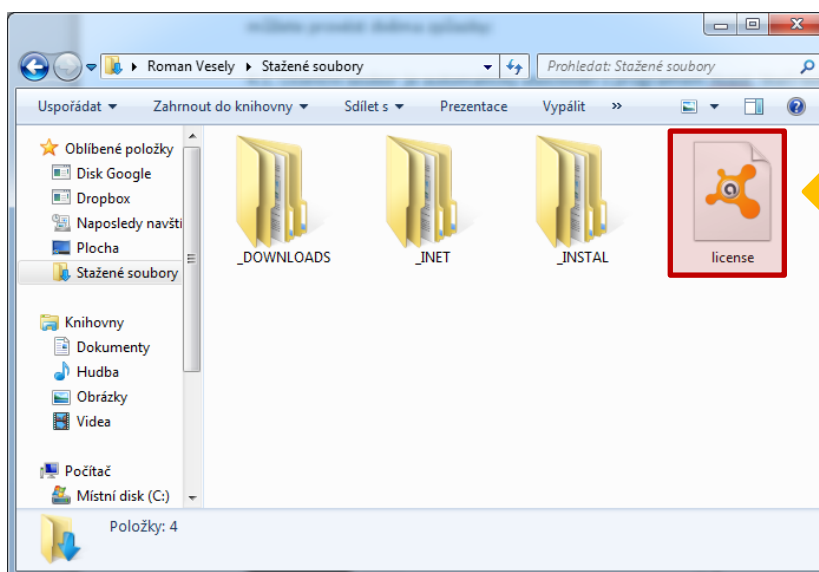
Avast **Internet Security**,

Avast **PREMIER**.

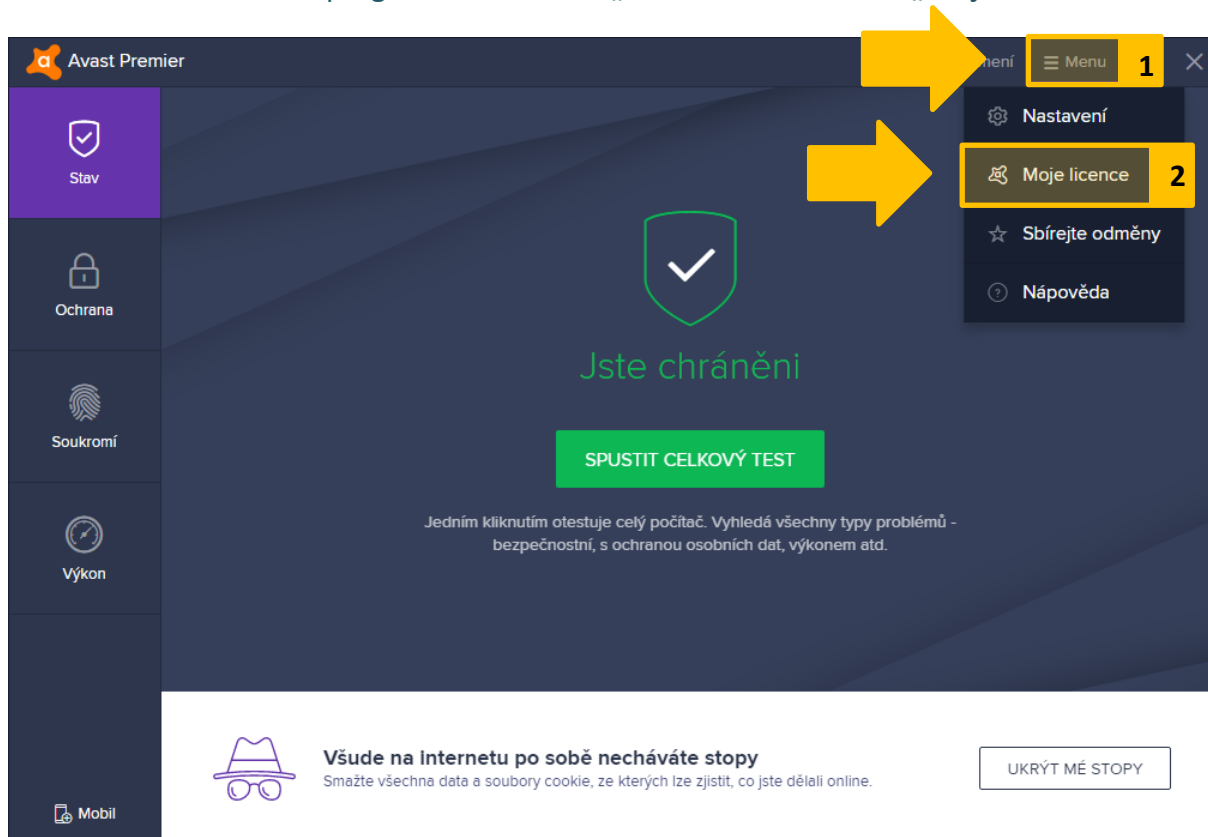
**Licenční soubor**, který jste obdrželi v e-mailu, uložte na pevný disk vašeho počítače, např. do složky Dokumenty nebo Plocha etc.

Aby byl váš program aktivován na další zakoupené licenční období, je třeba Licenční soubor vložit do programu. To můžete provést dvěma způsoby:

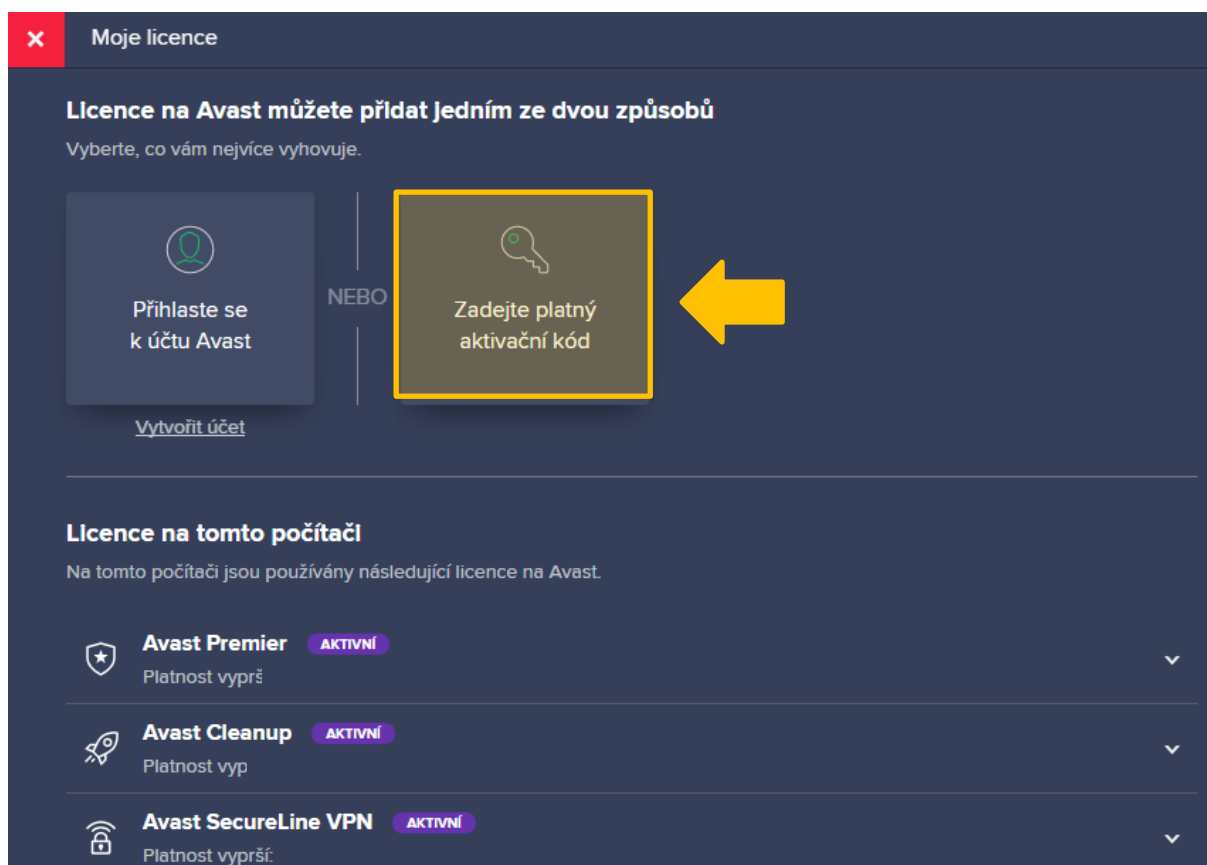
**Licenční soubor** (license.avastlic) je automaticky asociován s programem Avast. Stačí tedy **dvakrát kliknout** (doubleclick) na Licenční soubor v umístění, kde jej máte uložen. Tím dojde k otevření uživatelského rozhraní programu.



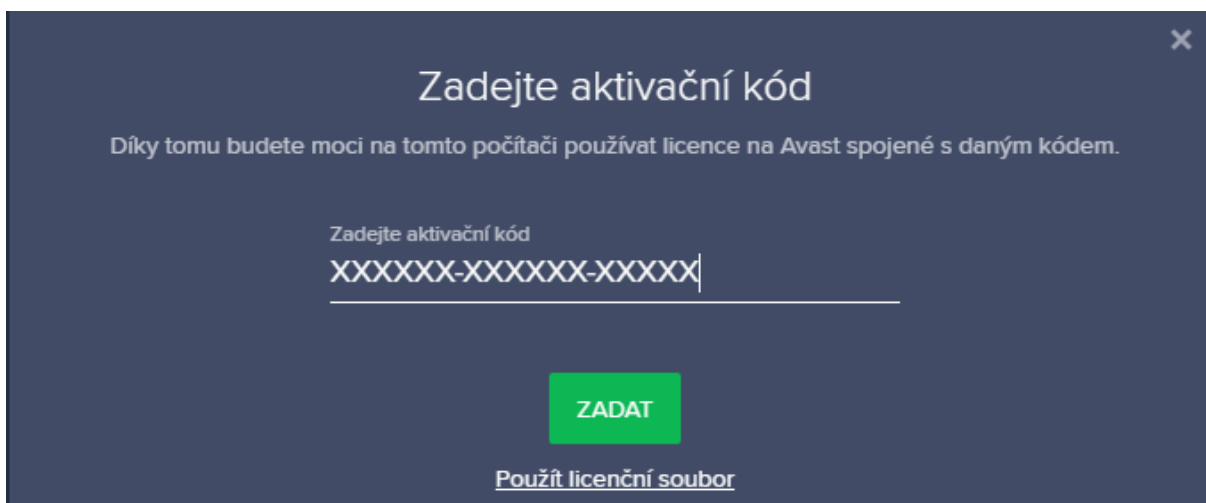
V uživatelském rozhraní programu klikněte na „Menu“ a následně na „Moje licence“.



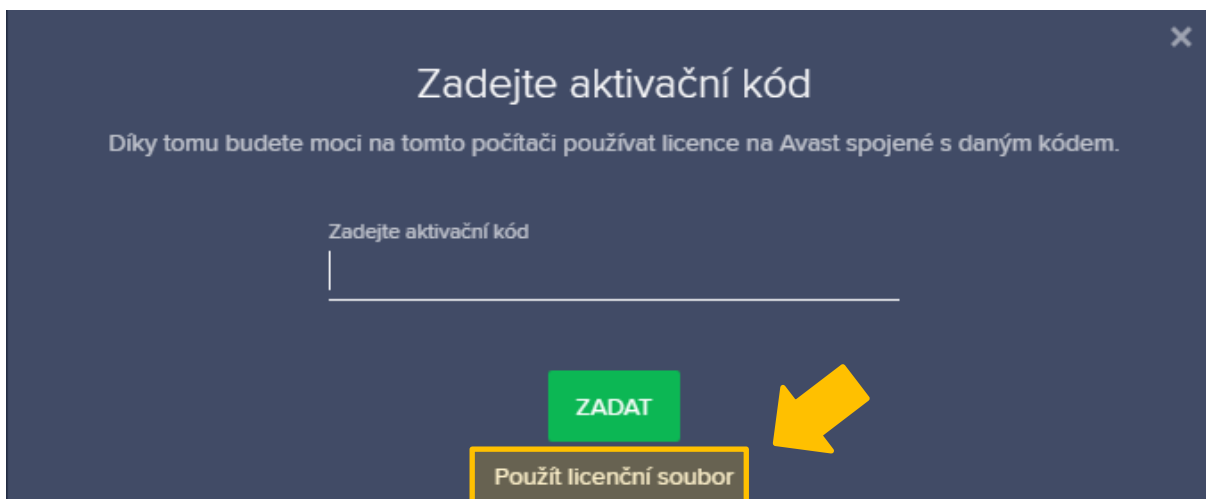
V následujícím okně použijte „Zadat platný aktivační kód“



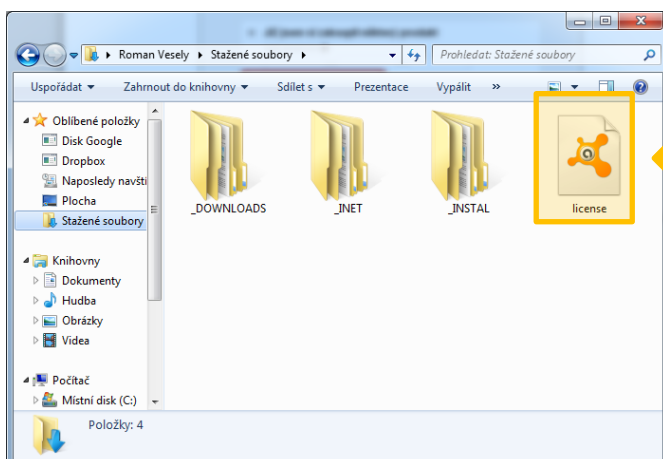
Vložte „Aktivační kód“, který jste obdrželi při nákupu.



Pokud jste při nákupu obdrželi **Licenční soubor**, klikněte na



Vyhledejte **Licenční soubor** v počítači a tento vložte do programu Avast:



## No, a to je vše.

Pokud si nebudete s čímkoli vědět rady, kontaktujte naši technickou podporu:

Tel: **+420 274 005 333**

E-mail: [avast.podpora@alwil.com](mailto:avast.podpora@alwil.com)

Chat: [www.antivirus-avast.cz](http://www.antivirus-avast.cz)

Podpora je dostupná v pracovních dnech od 8 do 16 hodin.

### **Váš Avast Team**

ALWIL Trade, spol. s r. o., Váš distributor produktů Avast